


TARIFS DES STATIONS DE LA DRÔME 2013

Alpin - individuels

- JOURNÉE



FONT D'URLE	Journée	Petite Journée - 11h-17h	1/2 journée - 9h-13h ou 13h-17h	Fin de journée (15h-17h)
Adulte	16 €	15 €	14 €	10 €
Jeune ou Senior*	13 €	12 €	11,50 €	10 €
FONT D'URLE - OUVERTURE PARTIELLE**				
Adulte	14 €	12,50 €	12 €	10 €
Jeune ou Senior	11 €	10,50 €	10 €	10 €
COL DE ROUSSET				
Adulte	16 €	15 €	14 €	10 €
Jeune ou Senior	13 €	12 €	11,50 €	10 €
COL DE ROUSSET - OUVERTURE PARTIELLE***				
Adulte				11 €
Jeune ou Senior				10 €
VALDRÔME				
Adulte	11 €	10,50 €	9,50 €	6,90 €
Jeune ou Senior	9 €	8,30 €	7,70 €	6,90 €
LUS-LA-JARJATTE				
Adulte	11 €	10,50 €	9,50 €	6,90 €
Jeune ou Senior	9 €	8,30 €	7,70 €	6,90 €
LUS-LA-JARJATTE - OUVERTURE PARTIELLE 2TK - 3 TK				
Adulte	7€ - 9€	7€ - 9€	7€ - 9€	7€ - 9€
Jeune ou Senior	7€ - 9€	7€ - 8,30€	7€ - 7,7€	6,90 €

* Jeune = 5-18 ans / Senior = 65-75 ans

** Ouverture partielle Font d'Urle : tout le domaine sauf TK Combe

*** Ouverture partielle Col de Rousset : Télésiège + TK Le Vallon et Petite Ourse (débutant)

- LA
D R O
M E -


LE DÉPARTEMENT



Skiez en famille ou entre amis !

TARIFS DES STATIONS DE LA DRÔME 2013

Alpin - individuels



– SÉJOURS

FONT D'URLE	2 jours	3 jours	4 jours	5 jours	6 jours
Adulte	30,50 €	45 €	59 €	73 €	86,50 €
Jeune ou Senior*	25 €	36,50 €	48 €	59,50 €	70,50 €

FONT D'URLE - OUVERTURE PARTIELLE**

Adulte	26 €	38,50 €	50,50 €	62 €	73,50 €
Jeune ou Senior	21,50 €	31 €	41 €	51 €	60 €

COL DE ROUSSET

Adulte	30,50 €	45 €	59 €	73 €	86,50 €
Jeune ou Senior	25 €	36,50 €	48 €	59,50 €	70,50 €

VALDRÔME

Adulte	21 €	30 €	40 €	50 €	59,50 €
Jeune ou Senior	17 €	25 €	33 €	41 €	48,50 €

LUS-LA-JARJATTE

Adulte	21 €	30 €	40 €	50 €	59,50 €
Jeune ou Senior	17 €	25 €	33 €	41 €	48,50 €

* Jeune = 5-18 ans / Senior = 65-75 ans

** Ouverture partielle Font d'Urle : tout le domaine sauf TK Combe




– L A
D R O
M E –

LE DÉPARTEMENT

Skiez en famille ou entre amis !

TARIFS DES STATIONS DE LA DRÔME 2013

Alpin - individuels



– FORFAIT FAMILLES

2 ADULTES + 2 ENFANTS (MOINS DE 18 ANS)

		Tarif par enfant supplémentaire
Font d'Urle	50 €	12 €
Col de Rousset	50 €	12 €
Valdrôme	34 €	8 €
Lus-la-Jarjatte	34 €	8 €

– DÉBUTANTS

FONT D'URLE

Forfait 1 ^{ère} Glisse** Journée	10 €
Forfait 1 ^{ère} Glisse 1/2 Journée	9 €
Forfait 1 ^{ère} Glisse spécial semaine (Lundi-Mardi-Jeudi-vendredi, hors vacs. Scolaires zone A)	8 €
Télécorde ou tapis ESF	2 €

COL DE ROUSSET

Téléski Ecole	5 €
---------------	-----

LUS-LA-JARJATTE

Forfait 1 ^{ère} Glisse Journée	6,60 €
Forfait 1 ^{ère} Glisse 1/2 journée	5,70 €
Fil neige	2 €

* Jeune = 5-18 ans / Senior = 65-75 ans

** Les forfaits 1^{ère} Glisse (disponibles sans condition d'âge) donnent accès à une partie du domaine skiable adaptée aux débutants. Ils permettent d'apprendre en toute sécurité et pour un coût modéré




– L A
D R O
M E –

LE DÉPARTEMENT

Skiez en famille ou entre amis !

TARIFS DES STATIONS DE LA DRÔME 2013

Alpin / Nordique - individuels



– SKIPASS (ALPIN / NORDIQUE)

En alpin ou en fond, explorez les richesses des stations de la Drôme tout au long de la saison.

Skipass Adulte	176 €
Skipass Jeune, Seniors, Etudiants, Famille nombreuse	143 €

– ASSURANCES

(Tarifs identiques pour tous les sites)

Journée	2 €
Saison	25 €

– ÉTUDIANT (ALPIN)

Etudiants, venez skier à prix cassés ! Bénéficiez de 50% de réduction en semaine (tarif valable hors vacances scolaires de la Zone A, du lundi au vendredi)

Font d'Urle	8 €
Col de Rousset	8 €
Valdrôme	6 €

– PIÉTONS TÉLÉSIÈGE

Aller simple	3,10 €
Aller-retour moins de 14 ans	3,10 €
Aller-retour plus de 14 ans	5,30 €

– L A
D R O
M E –

LE DÉPARTEMENT




Skiez en famille ou entre amis !

TARIFS DES STATIONS DE LA DRÔME 2013

Nordique - Individuels

CHAUD-CLAPIER, LENTE, CARRI, L'ECHAILLON,
VASSIEUX-LA TROMPE, HERBOUILLY



	Journée	2 jours	3 jours	6 jours
Adulte	7,80 €	15 €	22,20 €	42 €
Junior : 6-16 ans	3,30 €	6,30 €	9,40 €	17,80 €
Jeune : 17-25 ans ou Senior: 70-75 ans	6,80 €	13 €	19,40 €	36,70 €

Séance après 15h	5,30 €
Séance supplément (sur présentation d'une autre carte régionale)	4 €

TARIFS ANNUELS

Carte site adulte	63 €
Carte saison Drôme Isère adulte	85 €
Carte saison Drôme Isère junior 6-16 ans	21 €
Carte saison Drôme Isère jeune 17-25 ans	58 €
Carte saison Drôme Isère tarif réduit (demandeurs d'emploi, famille nombreuse, bénéficiaires RSA)	77 €
Nordic Pass Rhône-Alpes adulte	122 €
Nordic Pass Rhône-Alpes groupe	110 €
Nordic Pass Rhône-Alpes junior 6-16 ans	34 €
Carte annuelle nationale adulte	165 €
Carte annuelle nationale junior 6-16 ans	37 €

- LA
DRÔ
ME -

LE DÉPARTEMENT



Skiez en famille ou entre amis !